



# 鈺齊國際股份有限公司 (9802)

Fulgent Sun International (Holding) Co., Ltd.

2023.11



福建和誠鞋業



越南鈺齊鞋業



長汀長誠鞋業



湖北襄誠鞋業



柬埔寨齊鼎鞋業



越南鈺興鞋業

# 免責聲明

- 本資料由鈺齊國際股份有限公司（以下稱「本公司」）製作，且未經獨立查證。本簡報資料所提供資訊，包含前瞻性看法以及展望，反應本公司截至目前為止對於未來的看法。這些前瞻性看法及展望可能因各種無法掌控的風險、不確定與不同假設等狀況而超出本公司的判斷，導致實際結果將可能有所出入或是不依預期發生；讀者不應完全依賴此簡報資訊做其投資決策。
- 對於簡報中的內容，未來若有任何變更或調整，本公司不負責隨時提醒、更新或更正。本公司及其任何關係企業、顧問或代表人對於本資料中所呈現或包含之任何資訊造成的任何損失概不負責。
- 本資料中呈現或包含之資訊可不經通知加以變更，且不保證其正確性。本資料不構成證券發行邀約。



HARMONY &  
FAITHFULNESS  
INNOVATION  
VELOCITY  
EXCELLENCE

- 股票代號: 9802 TT
- 創立日期: 1995
- 實收資本額: 新台幣19.1億元  
(截至2023年10月)
- 集團營運總部: 台灣雲林
- 上市日期: 2012/10/18
- 營運據點: 中國、越南、柬埔寨及印尼
- 主要營運項目: 戶外功能鞋 開發、代工
- 官網 / 投資人專區 / 新聞發布:  
[http://www.fulgentsun.com/investors04\\_1.asp](http://www.fulgentsun.com/investors04_1.asp)



## 集團概況

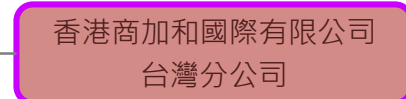
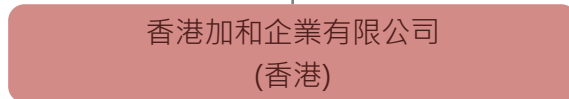
## About Fulgent Sun



# 發展沿革



# 集團組織架構



控股公司、接單、成品鞋銷售及鞋材買賣

集團鞋材及機具之採購貿易



福建和誠  
鞋業有限  
公司  
(中國)

長汀長誠  
鞋業有限  
公司  
(中國)

湖北襄誠  
鞋業有限  
公司  
(中國)

鈺齊鞋業  
責任有限  
公司  
(越南)

鈺興鞋業  
責任有限  
公司  
(越南)

鈺鎔鞋業  
責任有限  
公司  
(越南)

鈺騰鞋業  
責任有限  
公司  
(越南)

PT. SUN  
BRIGHT  
LESTARI  
(印尼)

拉雅化工  
有限公司  
(台灣)

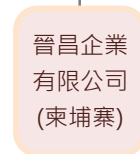
齊錠股份  
有限公司  
(柬埔寨)

齊鼎股份  
有限公司  
(柬埔寨)

齊隆股份  
有限公司  
(柬埔寨)

福建拉雅  
戶外用品  
有限公司  
(中國)

控股公司  
100%





# 鈺齊國際集團各國廠區分布圖

成立於1995年

## 柬埔寨



齊鼎廠  
SUNBOW

齊錠廠  
SUNZEAL

## 大陸



湖北襄誠廠  
HUBEI SUNSMILE

和誠廠  
FUJIAN SUNSHINE

長汀長誠廠  
SUNNY

湖北襄誠  
老河口分廠

福建和誠  
杏宅分廠

福建和誠  
羅溪分廠

福建和誠  
泉港分廠

長汀長誠  
河田分廠

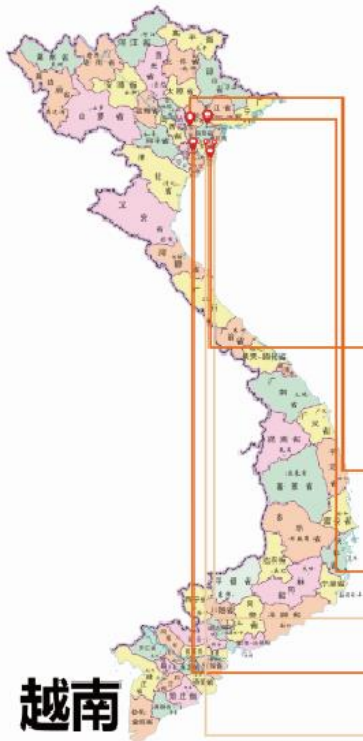
## 台灣



台灣總部  
香港尚加和國際有限公司台灣分公司



## 越南



鈺騰廠  
SUNGLORY  
Công ty TNHH giày Ngọc Đăng

鈺齊廠  
FULGENT SUN  
Công ty TNHH Giày Ngọc Trì

鈺興廠  
SUNRAY  
CÔNG TY TNHH GIÀY NGỌC HƯNG

鈺錠廠  
EVER SUN  
Công Ty TNHH Giày Ngọc Hưng

鈺齊 (興安廠)  
FULGENT SUN  
Công ty TNHH Giày Ngọc Trì

鈺齊 (鞋面一廠)  
FULGENT SUN  
Xưởng may giày - công ty Ngọc Trì

鈺齊 (鞋面二廠)  
FULGENT SUN  
Xưởng may giày 2 - công ty Ngọc Trì

鈺興-鞋面廠  
NGOC HUNG  
Xưởng may giày - công ty Ngọc Hưng

鈺錠-鞋面廠  
EVER SUN  
Xưởng may giày Công Ty TNHH Giày Ngọc Hưng

齊輝廠  
PT SUN BRIGHT LESTARI

## 印尼



鈺齊國際

# 越南營運據點

## 鈺齊 總廠

2020年遷廠  
地點：興安省美豪縣

### 鈺齊 舊廠

成立於2003年  
地點：興安省美豪縣

### 鈺齊 鞋面分廠 1

成立於2019年  
地點：興安省安美縣

### 鈺齊 鞋面分廠 2

成立於2020年  
地點：興安省快州縣

## 鈺鋁 總廠

成立於2021年  
地點：河南省平陸縣

### 鈺齊 興安廠

成立於2006年  
地點：興安省仙女縣

## 鈺興 總廠

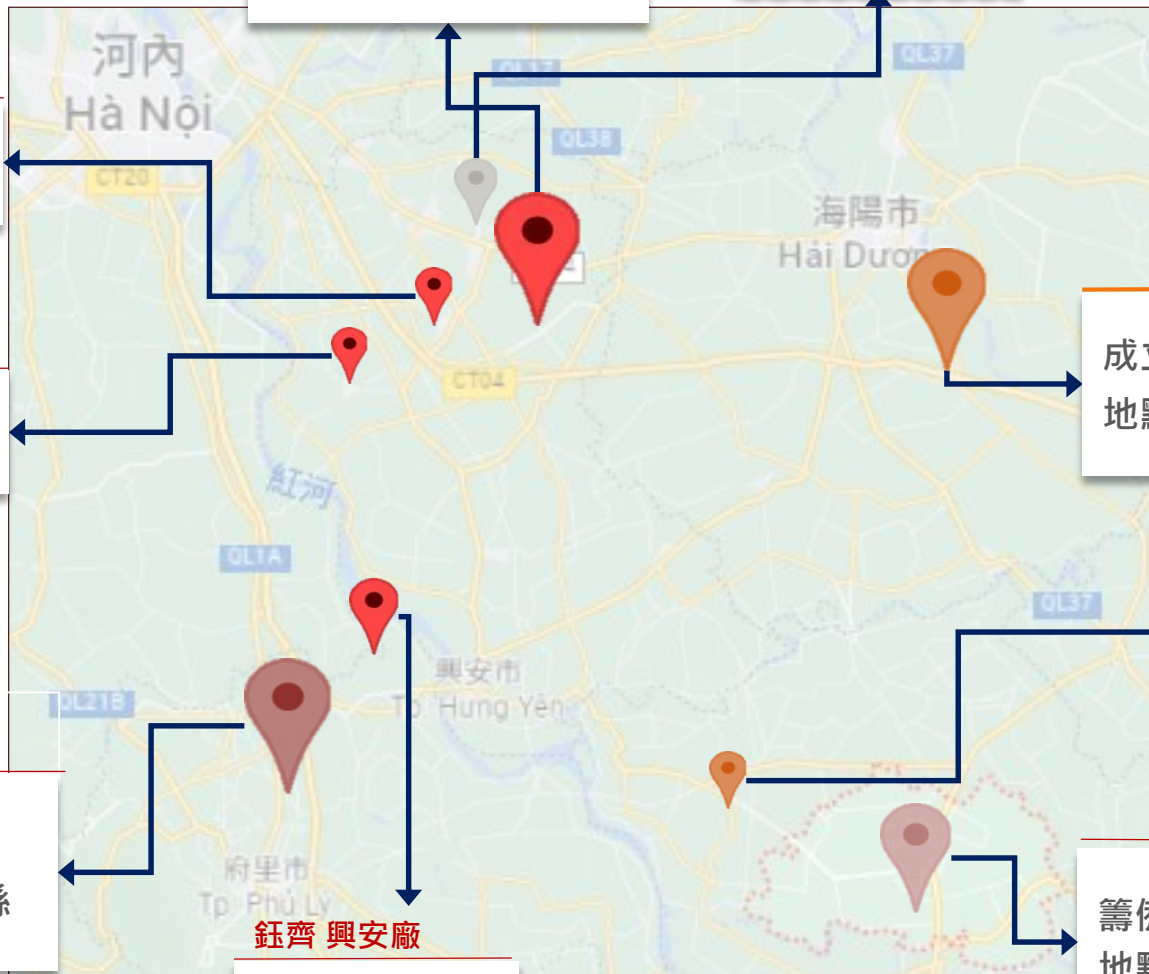
成立於2015年  
地點：海陽省錦彈縣

### 鈺興 鞋面分廠 1

成立於2019年  
地點：太平省興河縣

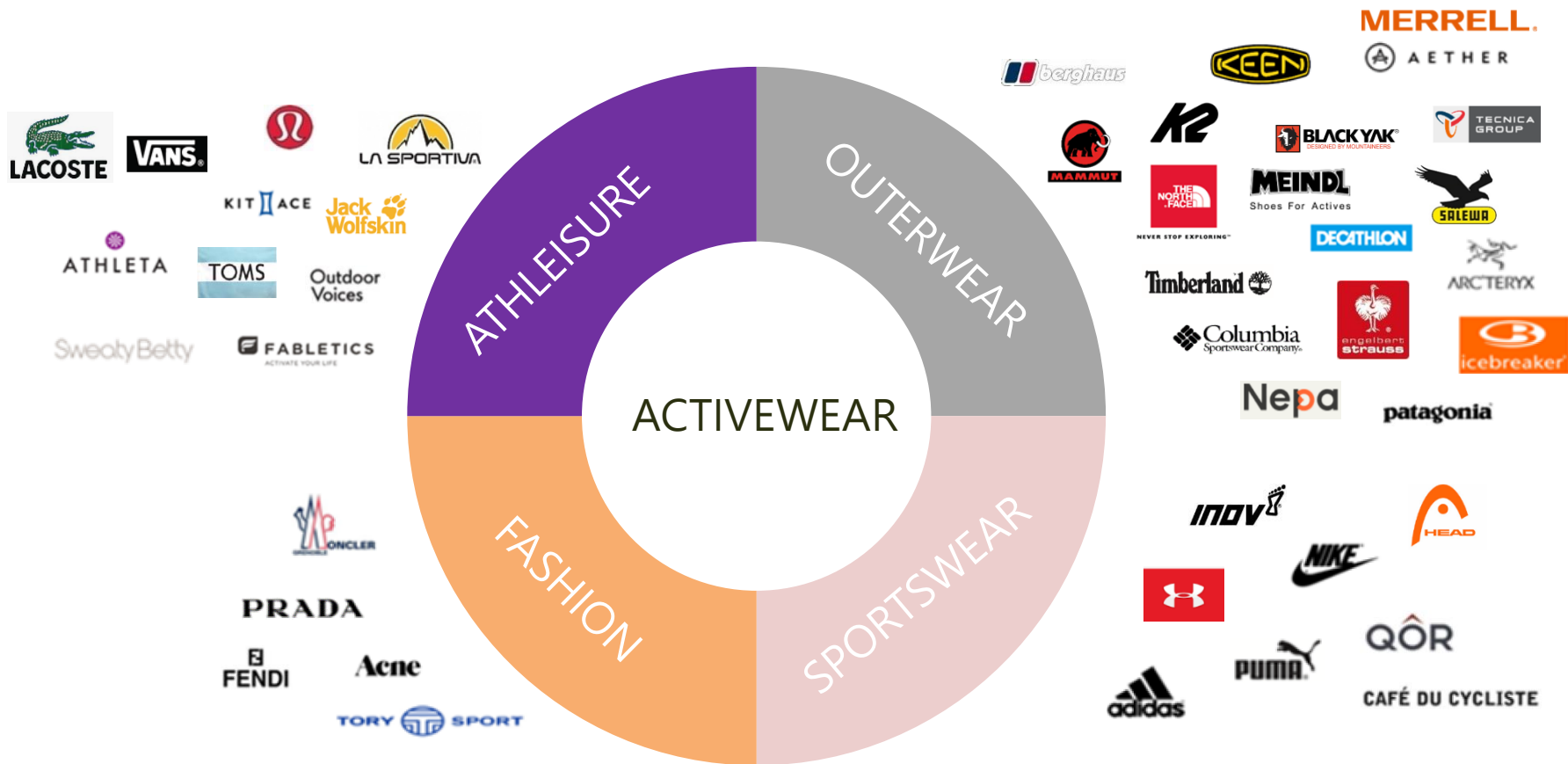
## 鈺騰廠

籌備中  
地點：太平省東興縣



# 鞋類市場分析圖

運動休閒結合戶外時尚的新趨勢  
創造未來市場強勁銷售成長動能





# 鈺齊合作品牌分佈圖



Fulgent Sun Group

鈺齊集團和50餘個品牌合作，分佈於歐洲、美洲和亞洲。



# 主要代工品牌(一)



註1：以上商標為原註冊公司所有字樣

註2：上列商標排序以英文字母首字排序

# 主要代工品牌(二)




註1：以上商標為原註冊公司所有字樣

註2：上列商標排序以英文字母首字排序




# 近5年新增代工品牌


2019




2020




2021



2022



2023



註1：以上商標為原註冊公司所有字樣

# 技術優勢

GORE-TEX產品家族中每項產品技術均具備三大核心優勢：



持久防水



高度透氣




防風保暖



全方位高度透氣、持久防水、針對戶外探險提供舒適性及防護性。



GORE-TEX SURROUND®鞋品能保證雙腳**全面透氣**，並提供持久防水保證。真正獨特的結構能讓熱氣和汗氣從雙腳排出，從各個方向散熱，包括通過鞋底散熱。該款高度透氣的GORE-TEX鞋的技術，即使在溫暖的天氣條件下，也能實現舒適性和保護功能的最佳平衡。



## 鞋底開窗結構

全方位高度透氣的鞋面、鞋底側面開窗/透氣(或鞋底開窗)系統能夠確保360度地進行排濕和熱傳遞，甚至連鞋底也透氣。

資料來源：GTX官網



鈺齊國際

# In-House Capability



# In-House Capability

Craftsmanship  
Bottom

 <p>Dual density midsole</p>	 <p>Colored &amp; Dual density midsole</p>	 <p>Dual density Midsole +ESS</p>	 <p>High abrasion midsole w/ cloth</p>	 <p>IP Shell</p>
 <p>Co-molded sole</p>	 <p>Recycled Rubber</p>	 <p>Vulcanized Rubber</p>	 <p>Translucent Rubber</p>	 <p>Buffed EVA+ Rubber</p>
 <p>Multi-colored Rubber</p>	 <p>High abrasion Rubber</p>	 <p>Sticky Rubber</p>	 <p>Blowing Rubber</p>	 <p>Anti-static Resistant Oil</p>

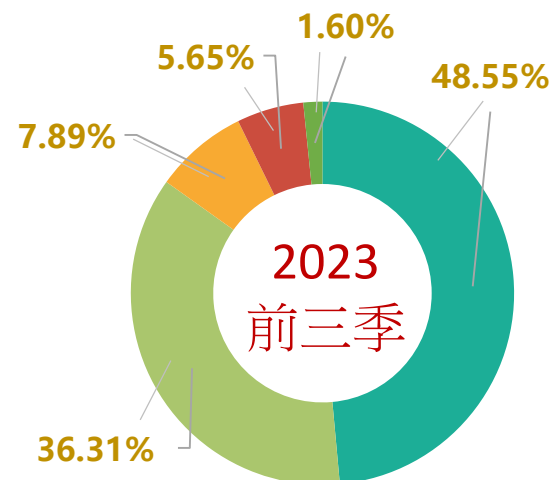
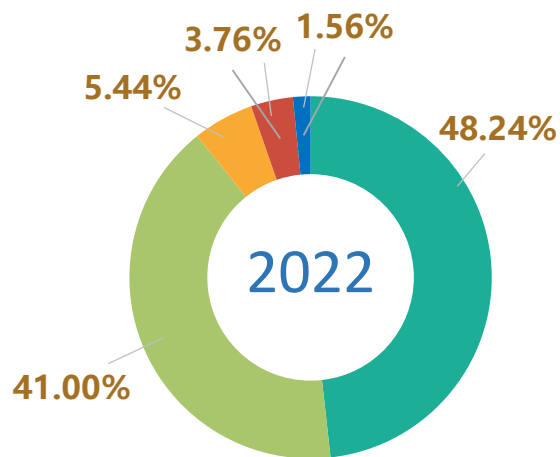
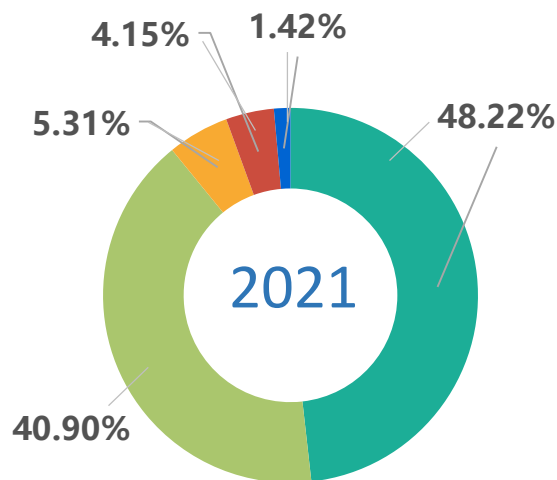




# 公司治理評鑑歷屆評分結果

評鑑年度	2014年	2015年	2016年	2017年	2018年
	第一屆	第二屆	第三屆	第四屆	第五屆
排名級距	前6%~20%	前6%~20%	21%~35%	21%~35%	21%~35%
獲評年度	2015年	2016年	2017年	2018年	2019年
評鑑年度	2019年	2020年	2021年	2022年	
	第六屆	第七屆	第八屆	第九屆	
排名級距	前6%~20%	前6%~20%	前6%~20%	前6%~20%	
獲評年度	2020年	2021年	2022年	2023年	

# 銷售地區營收占比

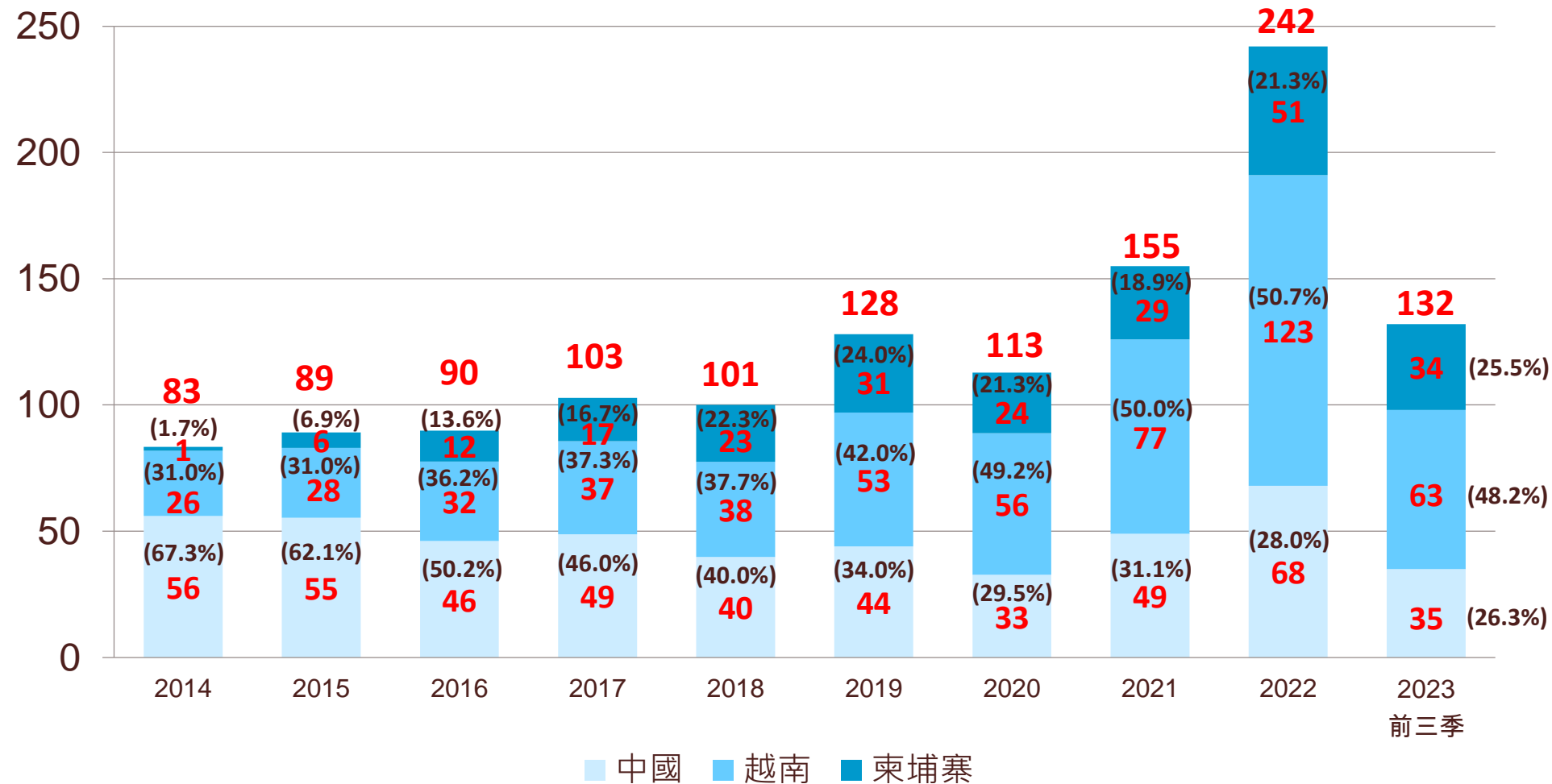


單位：%

年度	歐洲	美洲	亞洲	中國大陸	其他	合計
2021	48.22	40.90	5.31	4.15	1.42	100
2022	48.24	41.00	5.44	3.76	1.56	100
2023 前三季	48.55	36.31	7.89	5.65	1.60	100

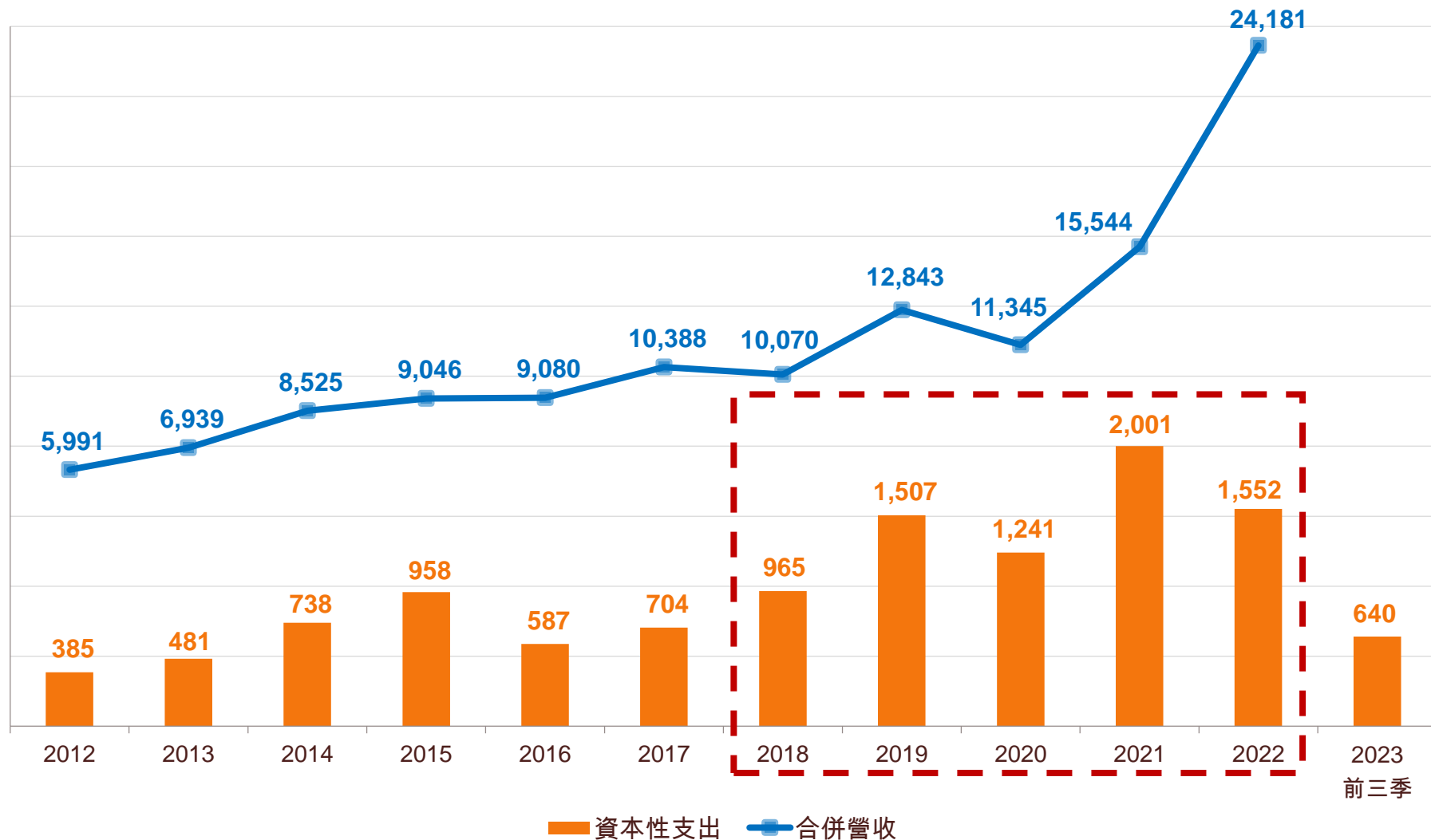
# 各國產能變化圖

單位：新台幣億元 / %



# 歷年資本支出及合併營收

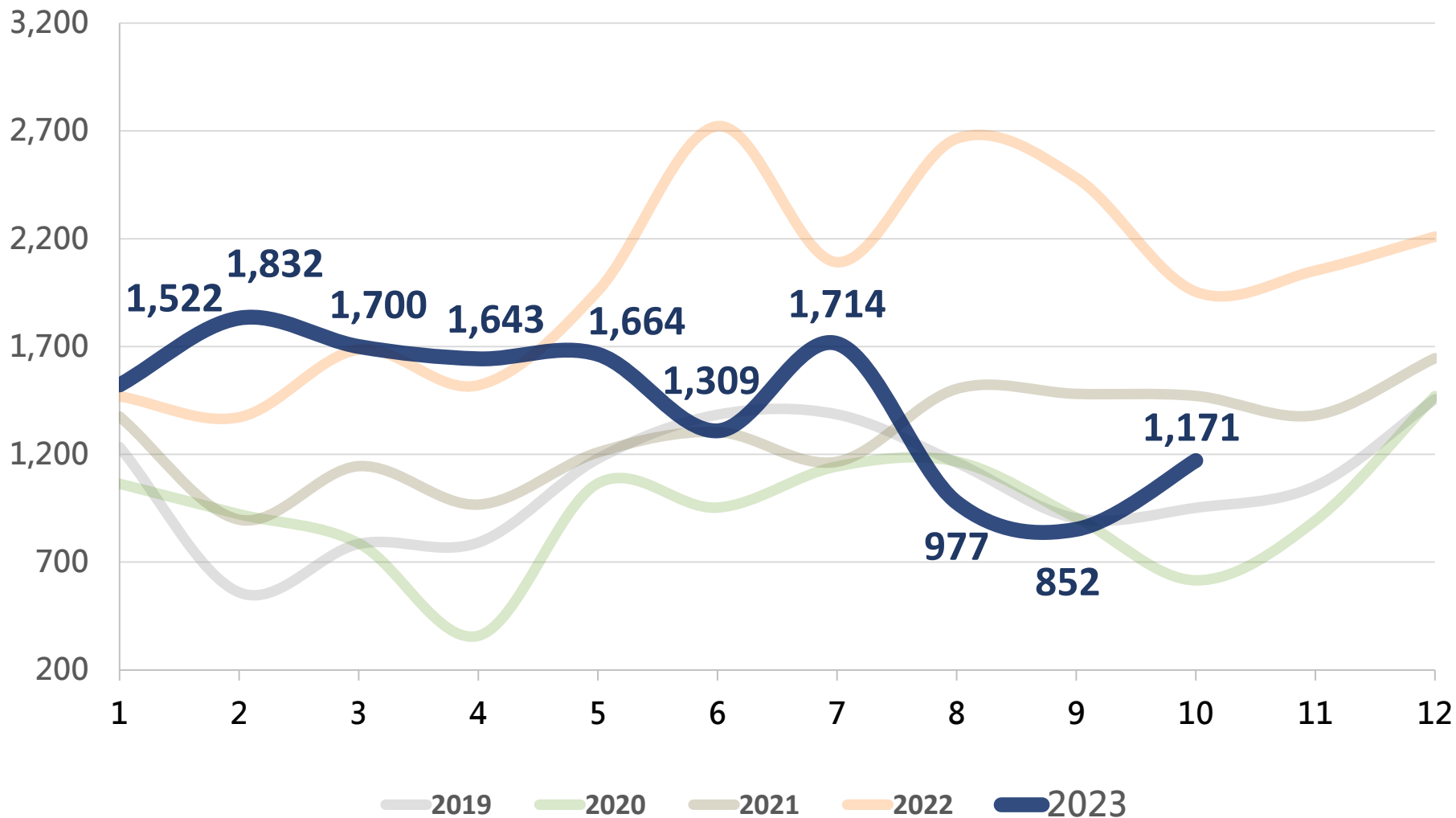
單位：新台幣百萬元





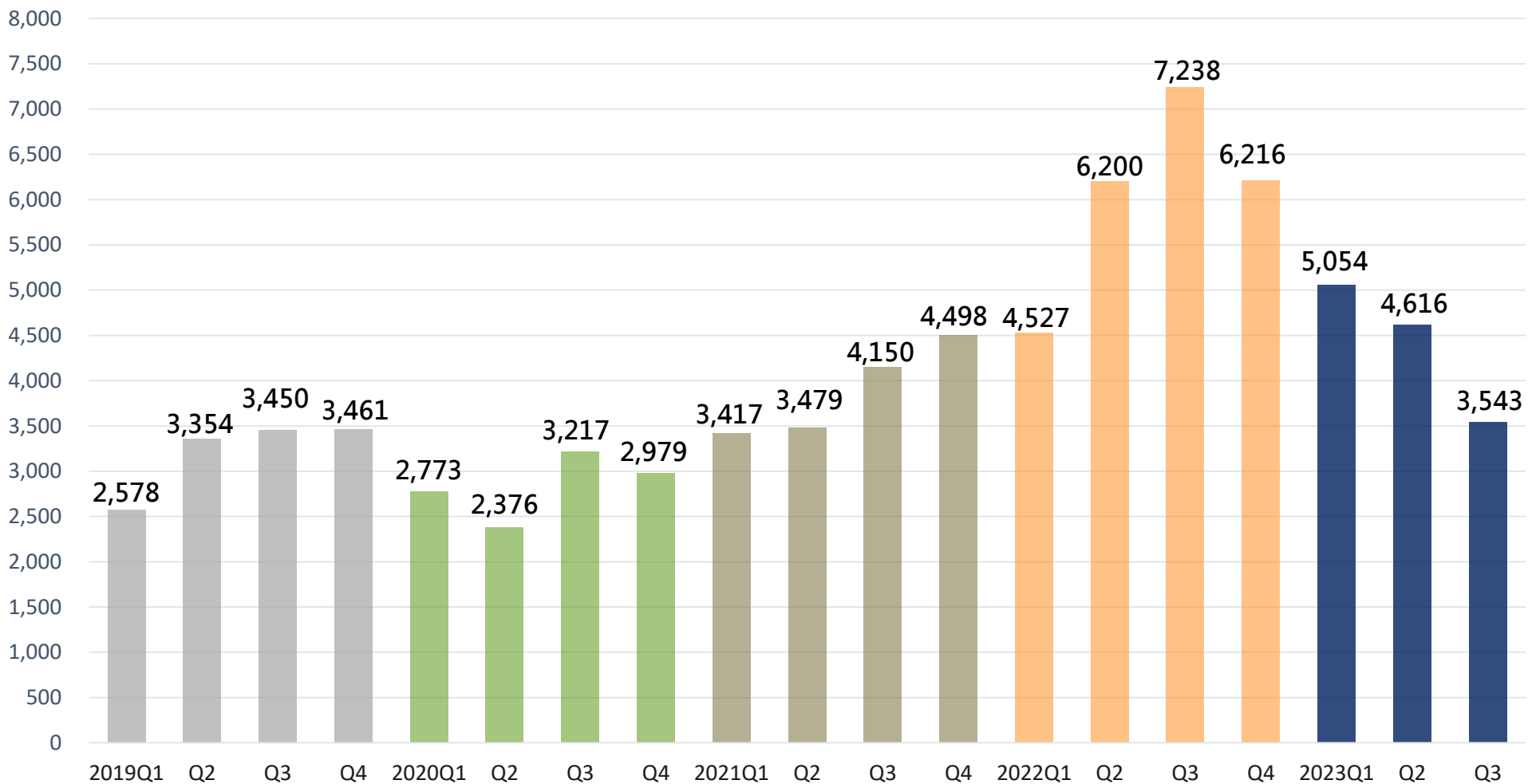
# 近5年度 月營收趨勢圖

單位：新台幣百萬元



# 近5年度 季營收趨勢圖

單位：新台幣百萬元



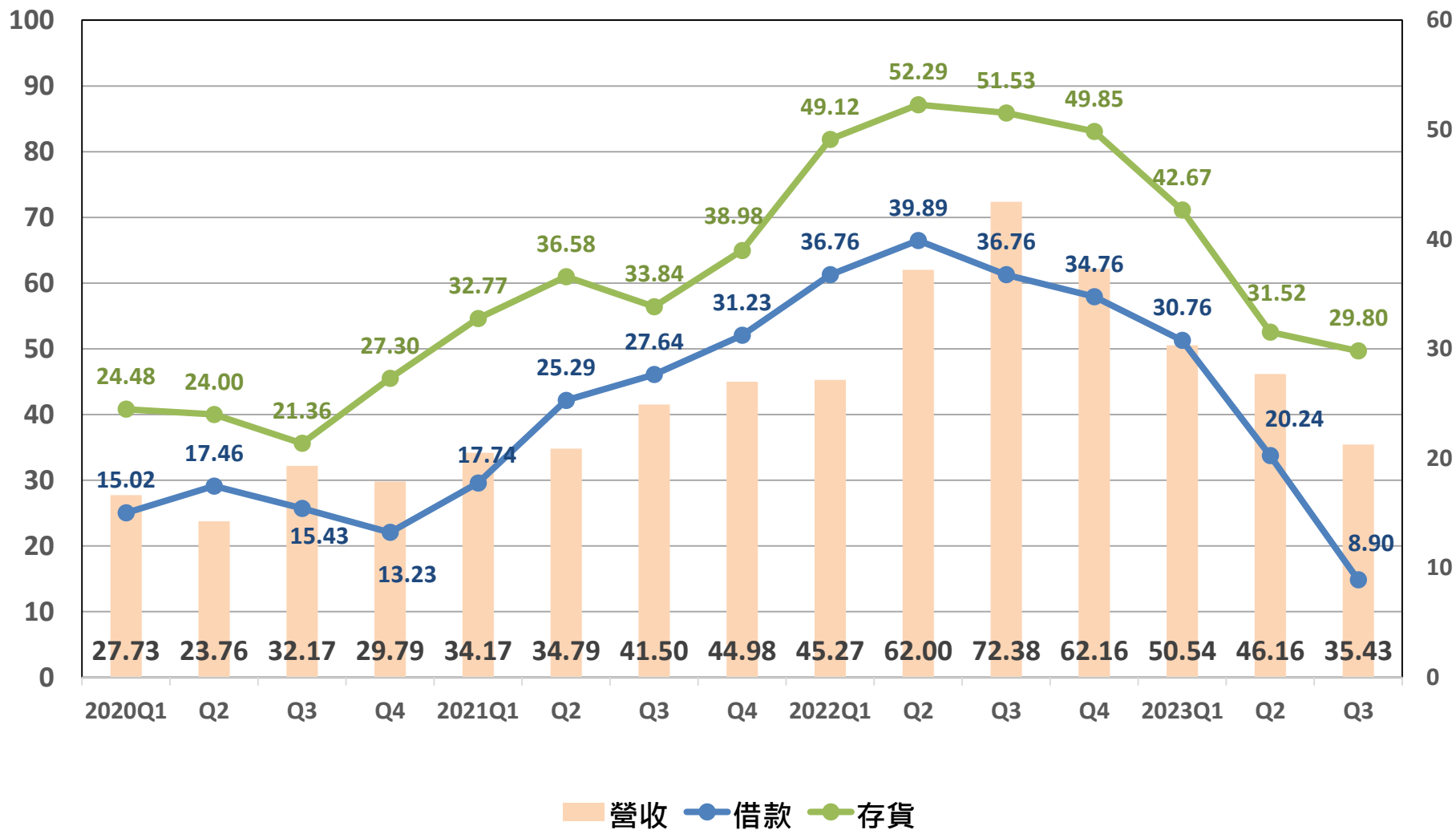
# 資產負債表-2023.09.30

單位：新台幣百萬元

	2023.09.30		2022.12.31		2022.09.30	
	金額	%	金額	%	金額	%
現金	2,631	13	2,195	10	1,680	7
應收帳款	2,515	13	4,229	18	5,337	22
存貨	2,980	15	4,985	22	5,153	22
不動產、廠房及設備	8,653	44	8,749	38	9,031	38
<b>資產總計</b>	<b>19,826</b>	<b>100</b>	<b>23,067</b>	<b>100</b>	<b>24,011</b>	<b>100</b>
銀行借款	890	5	3,476	15	3,676	15
應付帳款	1,480	8	2,943	13	3,271	14
所得稅負債	420	2	602	3	592	3
租賃負債	38	-	20	-	12	-
<b>負債總計</b>	<b>6,654</b>	<b>34</b>	<b>10,408</b>	<b>45</b>	<b>11,604</b>	<b>48</b>
<b>權益總計</b>	<b>13,172</b>	<b>66</b>	<b>12,659</b>	<b>55</b>	<b>12,407</b>	<b>52</b>



單位：新台幣/億



# 2023Q3 簡明損益表

單位：新台幣百萬元

會計科目	2023 Q3
合併營收	3,543
營業毛利	606
營業費用	313
營業利益	293
每股盈餘	1.78元

營業毛利率	17.1%
營業費用率	8.8%
營業利益率	8.3%

# 損益簡表比較資訊(一)

## 2023Q3 VS 2022Q3

單位：新台幣百萬元

會計科目	2023Q3	2022Q3	YoY
合併營收	3,543	7,238	-51.1%
營業毛利	606	1,755	-65.5%
營業費用	313	518	-39.6%
營業利益	293	1,237	-76.3%

營業毛利率	17.1%	24.2%	-7.1百分點
營業費用率	8.8%	7.1%	—
營業利益率	8.3%	17.1%	-8.8百分點





# 損益簡表比較資訊(二)

## 2023Q3 VS 2023Q2

單位：新台幣百萬元

會計科目	2023Q3	2023Q2	QoQ
合併營收	3,543	4,616	-23.3%
營業毛利	606	867	-30.1%
營業費用	313	344	-9.1%
營業利益	293	523	-44.0%

營業毛利率	17.1%	18.8%	-1.7百分點
營業費用率	8.8%	7.5%	—
營業利益率	8.3%	11.3%	-3.1百分點



# 損益簡表比較資訊(三)

# 2022全年 VS 2023前三季

單位：新台幣百萬元/每股盈餘：元

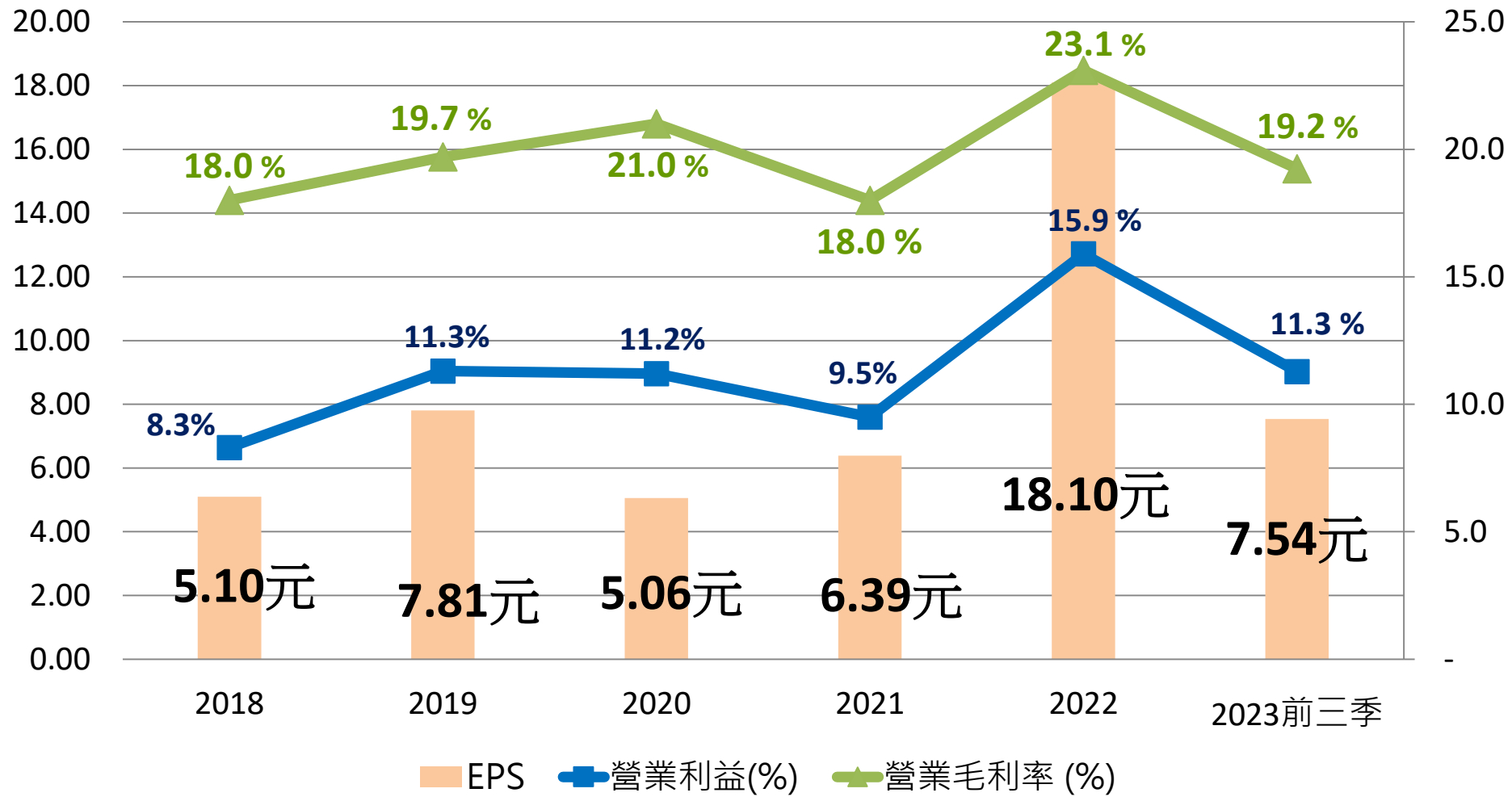
會計科目	2022					2023			
	Q1	Q2	Q3	Q4	合計	Q1	Q2	Q3	合計
營業收入	4,527	6,200	7,238	6,216	24,181	5,054	4,616	3,543	13,213
營業毛利	981	1,397	1,755	1,453	5,586	1,069	867	606	2,542
營業費用	345	418	518	456	1,737	394	344	313	1,051
營業利益	636	979	1,237	997	3,849	675	523	293	1,491
歸屬母公司淨利	544	954	1,296	602	3,396	474	621	338	1,434
每股盈餘	2.93	5.12	6.85	3.18	18.10	2.50	3.27	1.78	7.54

毛利率(%)	21.7	22.5	24.2	23.4	23.1	21.1	18.8	17.1	19.2
營業費用率(%)	7.6	6.7	7.1	7.3	7.2	7.7	7.5	8.8	7.9
營業利益率(%)	14.0	15.8	17.1	16.1	15.9	13.4	11.3	8.3	11.3



# 最近6年度 EPS、毛利率、營業利益率 比較資訊

單位：新台幣元；%



# 歷年財務資訊概要 (一)

單位：新台幣百萬元

會計科目	2017	2018	2019	2020	2021	2022	2023 前三季
合併營收	10,388	10,070	12,843	11,345	15,544	24,181	13,213
營業毛利	2,055	1,813	2,529	2,382	2,804	5,586	2,542
營業利益	1,131	835	1,457	1,273	1,470	3,849	1,491
歸屬母公司淨利	803	743	1,279	898	1,185	3,396	1,434
每股盈餘	5.65	5.10	7.81	5.06	6.39	18.10	7.54

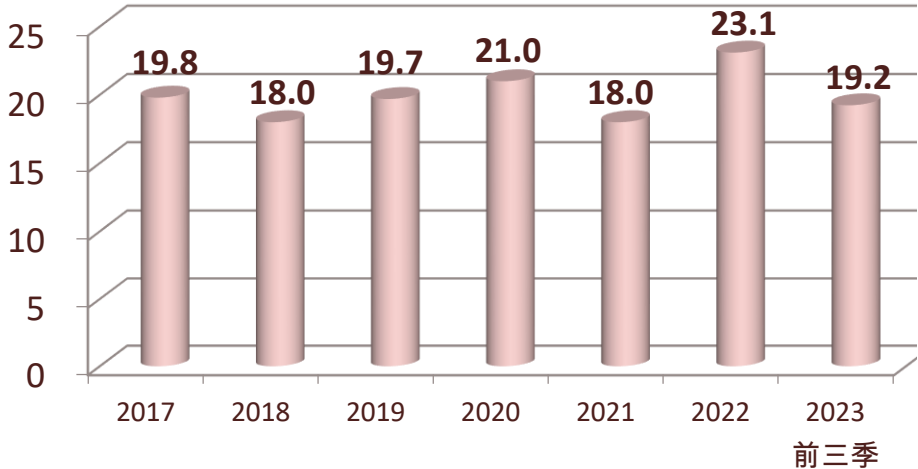
營業毛利率	19.8%	18.0%	19.7%	21.0%	18.0%	23.1%	19.2%
營業利益率	10.9%	8.3%	11.3%	11.2%	9.5%	15.9%	11.3%
歸屬母公司淨利率	7.7%	7.4%	10.0%	7.9%	7.6%	14.0%	10.9%



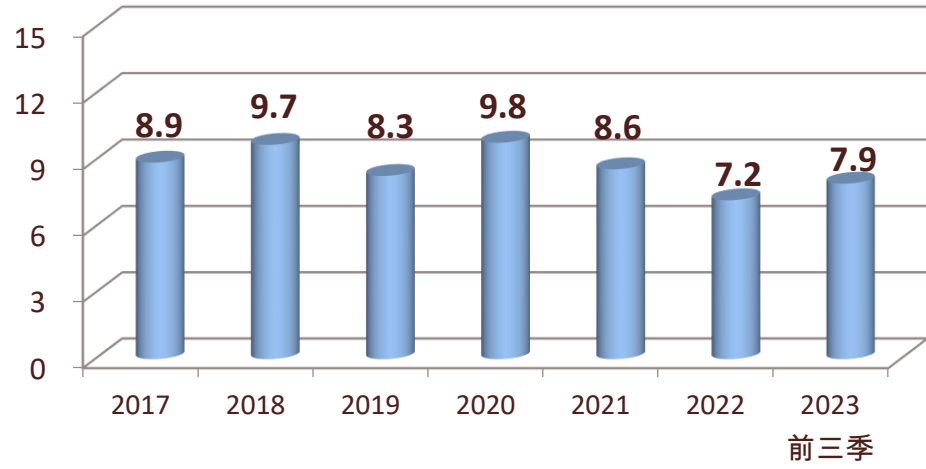
# 歷年財務資訊概要 (二)

單位：新台幣百萬元；%

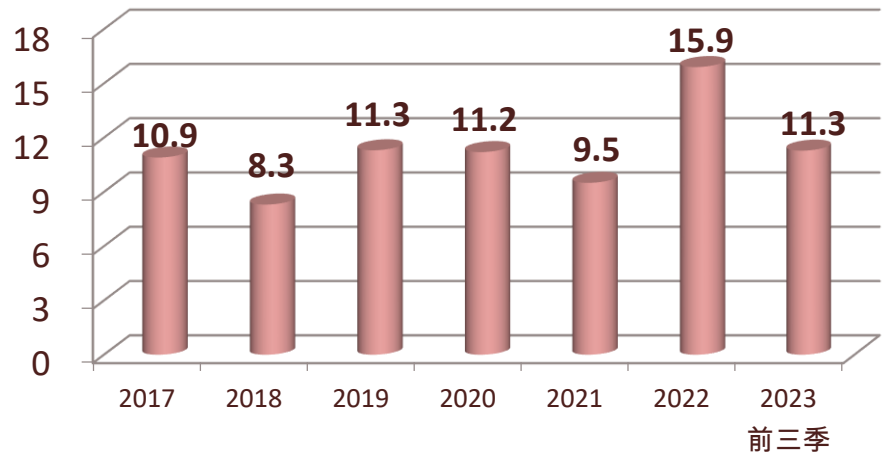
### 毛利率



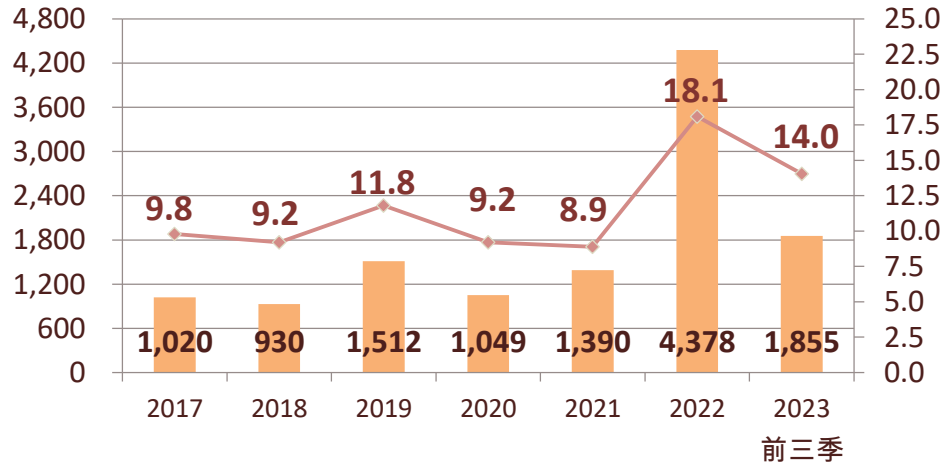
### 營業費用率



### 營業利益率



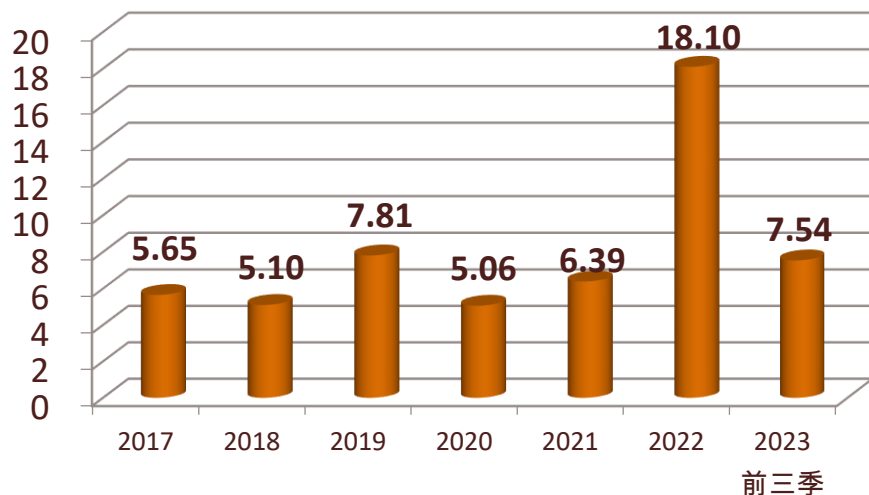
### 稅前淨利(率)



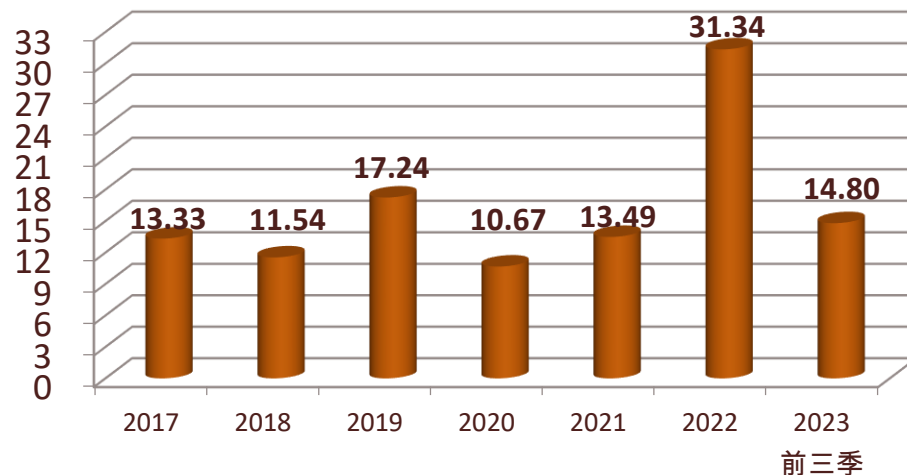
# 歷年財務資訊概要 (三)

單位：新台幣百萬元；%

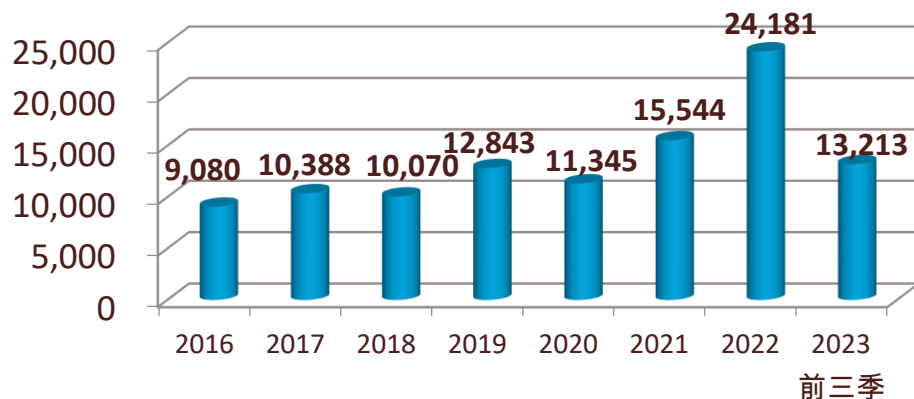
## 每股EPS(新台幣元)



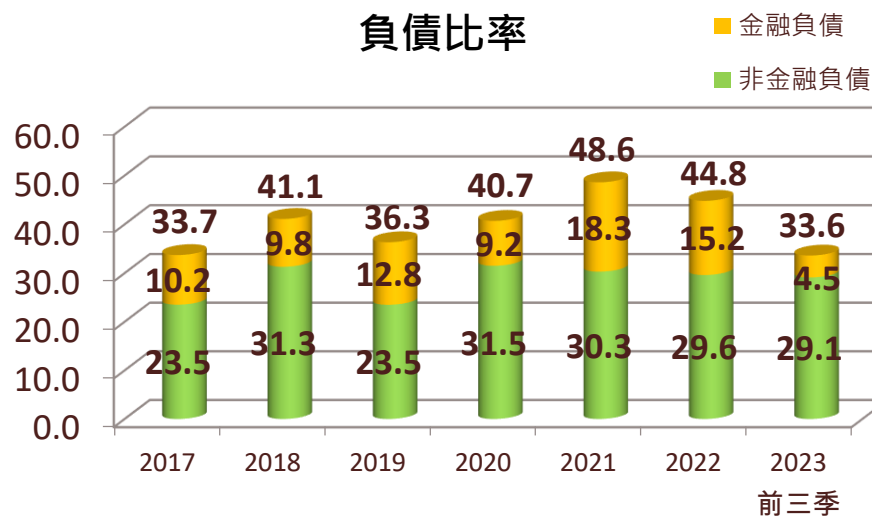
## 股東權益報酬率



## 營業收入



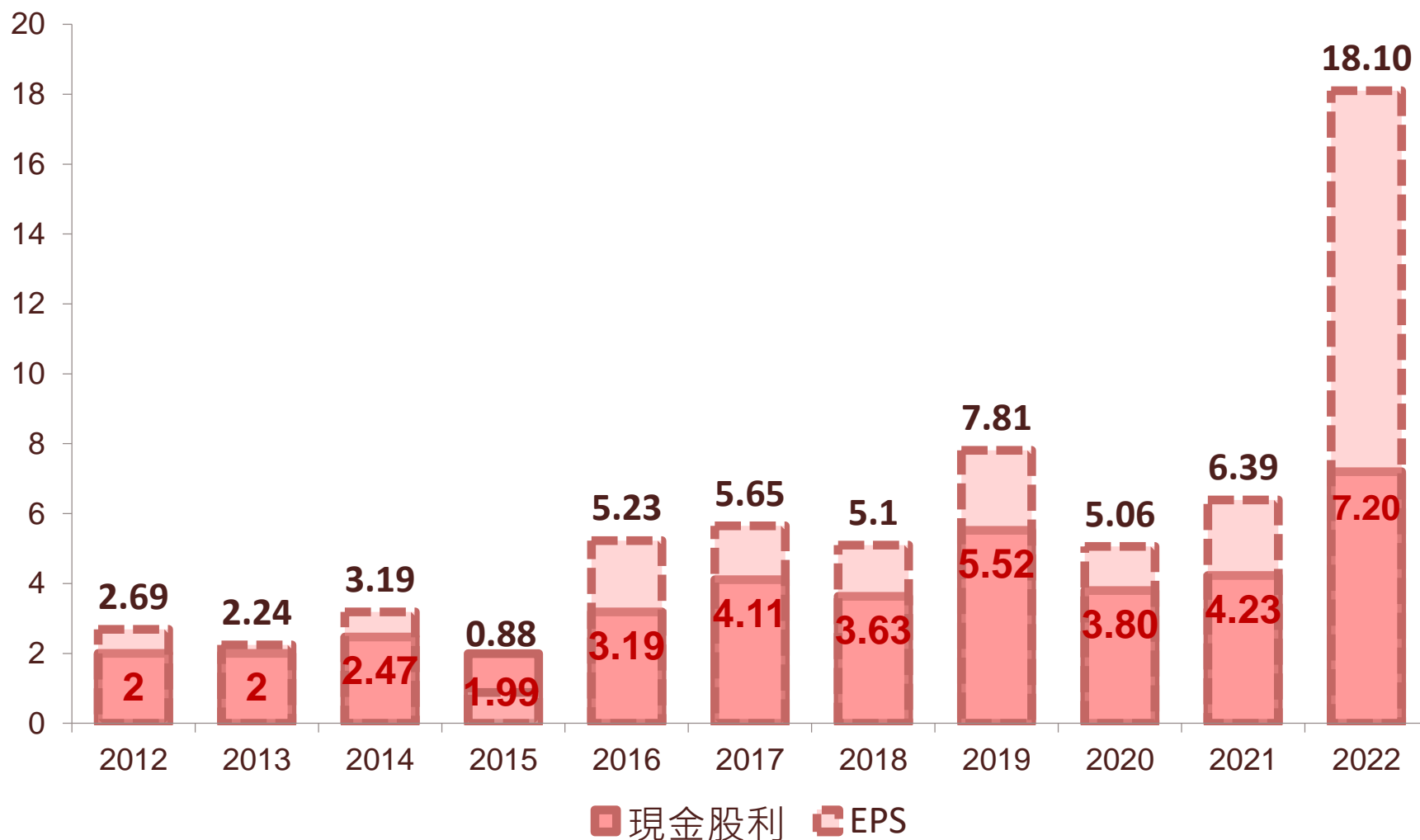
## 負債比率





# 歷年股利政策

單位：(NT\$)元



註：現金股利取至小數點2位四捨五入。

# 指數成分股：

- 2020年7月17日經臺灣指數公司審核納入「公司治理100指數」
- 2021年10月20日經臺灣指數公司審核納入「臺灣指數公司中小型A級動能50指數」
- 2022年7月18日經臺灣指數公司審核納入「臺灣指數公司中小型A級動能50指數」
- 2022年10月19日經臺灣指數公司審核納入「臺灣指數公司特選Smart多因子指數」
- 2023年5月31日經臺灣指數公司審核納入「臺灣指數公司特選臺灣上市上櫃精選高息指數」
- 2023年7月19日經臺灣指數公司審核納入「公司治理100指數」

# 集團官網 - 企業永續發展報告書



鈺齊國際

上市股票代號:9802

繁體版 | English

專注細節

沒有做不好的事

關於鈺齊 >  
ABOUT US

企業文化 >  
CULTURE

社會責任 >  
RESPONSIBILITY

人力資源 >  
CAREERS

投資人專區 >  
INVESTORS

利害關係人專區 >  
STAKEHOLDERS

Responsibility  
社會責任

▶ 綠色環保

▶ 社區回饋

▶ 公益信託

▶ 衝突礦產政策

▶ 公司治理暨永續發展委員會

▶ 永續報告書



永續報告書

首頁 > 社會責任 > 永續報告書

報告書下載



2021年永續報告書



2022年永續報告書

永續報告書



鈺齊國際

# 集團官網 - 投資人專區





Fulgent Sun  
Group

# Q & A

敬請指教



鈺齊國際